





МКОУ Инзенская общеобразовательная средняя школа №3

им. Д.П.Ознобишина

<p>Рассмотрено: руководитель ШМО  Куликова О.В. Протокол № 1 от «<u>27</u>» <u>08</u> 2022г.</p>	<p>Согласовано: зам. руководителя по УВР  Шанина Н.А. от «<u>27</u>» <u>08</u> 2020г.</p>	<p>Утверждено: Руководитель ОО  Яковлев С.А. Приказ № <u>110</u> от «<u>30</u>» <u>08</u> 2020г.</p> 
---	--	---

Рабочая программа по изобразительному искусству

1 класс

Программу разработала
учитель изобразительного искусства

Кондратьева В.С.

2022-2023 уч.год

1 класс (34 часа)

Пояснительная записка

Рабочая программа по «Изобразительное искусство» 1 класс составлена на основе программы начального общего образования по изобразительному искусству и рабочей программы «Изобразительное искусство» под ред. Неменского Б.М. 1-4 классы. – М.: Просвещение, 2013.

1.Планируемые результаты

В результате изучения искусства у обучающихся:

будут сформированы основы художественной культуры: представления о специфике искусства, потребность в художественном творчестве и общении с искусством;

начнут развиваться образное мышление, наблюдательность и воображение, творческие способности, эстетические чувства, формироваться основы анализа произведения искусства;

сформируются основы духовно- нравственных ценностей личности, будет проявляться эмоционально-ценностное отношение к миру, художественный вкус;

появится способность к реализации творческого потенциала в духовной, художественно-продуктивной деятельности, разовьется трудолюбие, открытость миру, диалогичность;

установится осознанное уважение и принятие традиций, форм культурно-исторической, социальной и духовной жизни родного края, наполнятся конкретным содержанием понятия «Отечество», «родная земля», «моя семья и род», «мой дом», разовьется принятие культуры и традиций многонационального народа Российской Федерации, зародится социально ориентированный взгляд на мир;

будут заложены основы российской гражданской идентичности, чувство гордости за свою Родину, появится осознание своей этнической и национальной принадлежности, ответственности за общее благополучие.

Обучающиеся:

овладеют умениями и навыками восприятия произведений искусства; смогут понимать образную природу искусства; давать эстетическую оценку явлениям окружающего мира;

получат навыки сотрудничества со взрослыми и сверстниками, научатся вести диалог, участвовать в обсуждении значимых явлений жизни и искусства;

научатся различать виды и жанры искусства, смогут называть ведущие художественные музеи России (и своего региона);

будут использовать выразительные средства для воплощения собственного художественно- творческого замысла; смогут выполнять простые рисунки и орнаментальные композиции.

Духовно-нравственное развитие ребенка, т.е. формирование у него качеств, отвечающих представлениям об истинной человечности, о доброте и культурной полноценности в восприятии мира.

Воспитание гражданственности и патриотизма через знакомство с искусством своей Родины, а потом и с искусством других народов.

В основу программы положен принцип «от родного порога в мир общечеловеческой культуры». Ребенок шаг за шагом открывает многообразие культур разных народов и ценностные связи, объединяющие всех людей планеты.

Связи искусства с жизнью человека, роль искусства в повседневном его бытии, в жизни общества, значение искусства в развитии каждого ребенка предусматривает широкое привлечение жизненного опыта детей, примеров из окружающей действительности.

Развитие у ребенка интереса к внутреннему миру человека, способности углубления в себя, осознание своих внутренних переживаний. Это является залогом развития способности сопереживания.

Любая тема по искусству должна быть пропущена через чувства ученика, а это возможно лишь в деятельностной форме, в форме личного творческого опыта.

Проживание художественного образа в форме художественных действий- для этого необходимо освоение художественно-образного языка, средств художественной выразительности.

Личностные, метапредметные и предметные результаты освоения учебного предмета.

В результате изучения курса «Изобразительное искусство» в начальной школе должны быть достигнуты определенные результаты.

Личностные результаты отражаются в индивидуальных качественных свойствах учащихся, которые они должны приобрести в процессе освоения учебного предмета по программе «Изобразительное искусство»:

чувство гордости за культуру и искусство Родины, своего народа;

уважительное отношение к культуре и искусству других народов нашей страны и мира в целом;

понимание особой роли культуры и искусства в жизни общества и каждого отдельного человека;

сформированность эстетических чувств, художественно-творческого мышления, наблюдательности, фантазии;

сформированность эстетических потребностей (потребностей в общении с искусством, природой, потребностей в творческом отношении к окружающему миру, потребностей в самостоятельной практической творческой деятельности), ценностей и чувств;

развитие этических чувств, доброжелательности и эмоционально- нравственной отзывчивости, понимания и сопереживания чувствам других людей;

овладение навыками коллективной деятельности в процессе совместной творческой работы в команде одноклассников под руководством учителя;

умение сотрудничать с товарищами в процессе совместной деятельности, соотносить свою часть работы с общим замыслом;

умение обсуждать и анализировать собственную художественную деятельность и работу одноклассников с позиций творческих задач данной темы, с точки зрения содержания и средств его выражения.

Метапредметные результаты характеризуют уровень сформированности универсальных способностей учащихся, проявляющихся в познавательной и практической творческой деятельности:

освоение способов решения проблем творческого и поискового характера;

овладение умением творческого видения с позиции художника, т.е. умением сравнивать, анализировать, выделять главное, обобщать;

формирование умения понимать причины успеха/неуспеха учебной деятельности и способности конструктивно действовать даже в ситуациях неуспеха;

освоение начальных форм познавательной и личностной рефлексии;

овладение логическими действиями сравнения, анализа, синтеза, обобщения, классификации по родовидовым признакам;

овладение умением вести диалог, распределять функции и роли в процессе выполнения коллективной творческой работы;

использование средств информационных технологий для решения различных учебно-творческих задач в процессе поиска дополнительного изобразительного материала, выполнение творческих проектов, отдельных упражнений по живописи, графике, моделированию и т.д.;

умение планировать и грамотно осуществлять учебные действия в соответствии с поставленной задачей, находить варианты решения различных художественно - творческих задач;

умение рационально строить самостоятельную творческую деятельность, умение организовать место занятий;

осознанное стремление к освоению новых знаний и умений, к достижению более высоких и оригинальных творческих результатов.

Предметные результаты характеризуют опыт учащихся в художественно – творческой деятельности, который приобретается и закрепляется в процессе освоения учебного предмета:

сформированность первоначальных представлений о роли изобразительного искусства в жизни человека, его роли в духовно- нравственном развитии человека;

сформированность основ художественной культуры, в том числе на материале художественной культуры родного края, эстетического отношения к миру; понимание красоты как ценности, потребности в художественном творчестве и в общении с искусством;

овладение практическими умениями и навыками в восприятии, анализе и оценке произведений искусства;

овладение элементарными практическими умениями и навыками в различных видах художественной деятельности (рисунке, живописи, скульптуре, художественном конструировании), а также в специфических формах художественной деятельности, базирующихся на ИКТ (цифровая фотография, видеозапись, элементы мультипликации и пр.);

знание видов художественной деятельности: изобразительной (живопись, графика, скульптура), конструктивной (дизайн и архитектура), декоративной (народные и прикладные виды искусства);

знание основных видов и жанров пространственно-визуальных искусств;

понимание образной природы искусства;

эстетическая оценка явлений природы, событий окружающего мира;

применение художественных умений, знаний и представлений в процессе выполнения художественно - творческих работ;

способность узнавать, воспринимать, описывать и эмоционально оценивать несколько великих произведений русского и мирового искусства;

умение обсуждать и анализировать произведения искусства, выражая суждения о содержании, сюжетах и выразительных средствах;

усвоение названий ведущих художественных музеев России и художественных музеев своего региона;

умение видеть проявления визуально- пространственных искусств в окружающей жизни: в доме, на улице, в театре, на празднике;

способность использовать в художественно- творческой деятельности различные художественные материалы и художественные техники;

способность передавать в художественно- творческой деятельности характер, эмоциональные состояния и свое отношение к природе, человеку, обществу;

умение компоновать на плоскости листа и в объеме задуманный художественный образ;

освоение умений применять в художественно- творческой деятельности основы цветоведения, основы графической грамоты;

овладение навыками моделирования из бумаги, лепки из пластилина, навыками изображения средствами аппликации и коллажа;

умение характеризовать и эстетически оценивать разнообразие и красоту природы различных регионов нашей страны;

умение рассуждать о многообразии представлений о красоте у народов мира, способности человека в самых разных природных условиях создавать свою самобытную художественную культуру;

изображение в творческих работах особенностей художественной культуры разных (знакомых по урокам) народов, передача особенностей понимания ими красоты природы, человека, народных традиций;

способность эстетически, эмоционально воспринимать красоту городов, сохранивших исторический облик, -свидетелей нашей истории;

умение приводить примеры произведений искусства, выражающих красоту мудрости и богатой духовной жизни, красоту внутреннего мира человека.

Характеристика видов контроля качества знаний по изобразительному искусству.

Модернизация системы образования предполагает существенное изменение организации контроля качества знаний обучаемых и качество преподавания в соответствии с учебными планами и учебниками. Предметом педагогического контроля является оценка результатов организованного в нем педагогического процесса. Основным предметом оценки результатов художественного образования являются знания, результатов обучения – умения, навыки и результатов воспитания – мировоззренческие установки, интересы, мотивы и потребности личности. Поскольку изобразительное искусство – предмет особый, нужно очень деликатно подходить к оцениванию результатов работы учащихся. Чтобы воспитать гармоничного, уверенного в своих силах человека, важно не отбить у них интерес к искусству и желание рисовать. Только в этом случае полученные знания и умения останутся с детьми надолго и существенно украсят и обогатят их последующую жизнь.

*Стартовый контроль в начале года. Он определяет исходный уровень обученности. Практическая работа.

*Текущий контроль в форме практической работы. С помощью текущего контроля возможно диагностирование дидактического процесса, выявление его динамики, сопоставление результатов обучения на отдельных его этапах.

Положительные оценки и отметки за задания самостоятельных работ являются своеобразным зачётом по изученной теме.

Каждая тема у каждого ученика должна быть зачтена, однако срок получения зачета не должен быть жёстко ограничен (например, ученики должны сдать все темы до конца четверти). Это учит их планированию своих действий. Но видеть результаты своей работы учащиеся должны постоянно.

*Рубежный контроль выполняет этапное подведение итогов за четверть после прохождения тем четвертей в форме выставки или теста.

*Заключительный контроль. Методы диагностики - конкурс рисунка, проект, викторина, тест.

2. Содержание учебного предмета

1 класс (33 часа)

Введение (1 ч)

Ты изображаешь, украшаешь и строишь

Ты изображаешь. Знакомство с Мастером Изображения (10 ч)

Учить видеть и изображать, рассматривать мир, учиться быть хорошим зрителем. Обучение детей первичному опыту владения доступными их возрасту материалами.

Мастер Изображения помогает увидеть, учит рассматривать

Развитие наблюдательности и аналитических возможностей глаза. Рассматриваются и изображаются фрагменты природы, животные: чем они похожи и чем отличаются друг от друга.

Изображать можно пятном

Присмотреться к разным пятнам — мху на камне, осыпи на стене, узорам на мраморе в метро — и постараться увидеть в них какие-либо изображения. Превратить пятно в изображение зверюшки. (Наклеенное или нарисованное пятно подготовлено учителем.)

Изображать можно в объеме

Превратить комочек пластилина в птицу. Лепка. Посмотреть и подумать, какие объемные предметы на что похожи (например, картофелины и другие овощи, коряги в лесу или парке).

Изображать можно линией

Линией можно рассказывать. «Расскажи нам о себе» — рисунок или последовательность рисунков.

Наши краски

Проба красок. Радость общения с красками. Овладение навыками организации рабочего места и пользования красками. Названия цветов. Что в жизни напоминает каждый цвет? Игровое изображение красочного многоцветного коврика.

Изображать можно и то, что невидимо (настроение)

Изобразить радость и грусть. Рисуем музыку — выражаем в изображении образ контрастных по настроению музыкальных пьес.

Художники и зрители (обобщение темы)

Быть зрителем интересно и непросто. Этому надо учиться. Знакомство с понятием «произведение искусства». Картина. Скульптура. Цвет и краски в картинах художников. Развитие навыков восприятия. Беседа.

Ты украшаешь — знакомство с Мастером Украшения (7 ч)

Мир природы полон украшений

Развитие наблюдательности, приобретение детьми опыта эстетических впечатлений. Украшение крыльев бабочки. Бабочка дается в виде вырезанной учителем заготовки или может быть нарисована (крупно на весь лист) детьми на уроке. Многообразие и красота узоров в природе.

Изображение нарядной птицы в технике объемной аппликации, коллажа. Развитие декоративного чувства совмещения материалов, их цвета и фактуры.

Красоту надо уметь замечать

Неброская и «неожиданная» красота в природе. Рассматривание различных поверхностей: кора дерева, пена волны, капли на ветках и т. д. Развитие чувства фактуры. Накопление опыта зрительных поэтических впечатлений.

Изображение, например, спинки ящерицы или коры дерева. Красота фактуры и рисунка. Знакомство с техникой одноцветной монотипии.

Как, когда, для чего украшает себя человек

Все украшения человека что-то рассказывают о своем хозяине. Что могут рассказать украшения? Рассматриваем персонажей сказок. Какие у них украшения, как они помогают нам узнавать героев? Изображения выбранных сказочных героев и их украшений.

Мастер Украшения помогает сделать праздник

Украшение комнаты. Изготовление праздничных новогодних гирлянд и звезд. Украшение класса и своего дома к новогодним праздникам. Коллективное панно «Новогодняя елка».

Ты строишь — знакомство с Мастером Постройки (10 ч)

Дом для себя

«Придумай себе дом» — изображение придуманного для себя дома. Разные дома у разных сказочных персонажей. Как можно догадаться, кто в доме живет. Разные дома для разных дел. Развитие воображения.

Какие можно придумать дома

Лепка сказочных домиков в форме овощей и фруктов. Постройка из пластилина удобных домиков для слона, жирафа и крокодила — слон большой и почти квадратный, у жирафа длинная шея, а крокодил очень длинный. Дети учатся понимать выразительность пропорций и конструкцию формы.

Мастер Постройки помогает придумать город

«Сказочный город» — создание на бумаге образа города для конкретной сказки. Конструирование игрового города. Игра в архитекторов.

Все, что мы видим, имеет конструкцию

Сделать образы разных зверей — зоопарк-конструкцию из коробочек. Сделать из коробочек веселых собак разных пород. Материал можно заменить на аппликацию: разные образы собак делаются путем наклеивания на лист одноцветных бумажных обрезков разных геометрических форм, заранее заготовленных.

Все предметы можно построить

Конструирование из бумаги упаковок, подставок, цветов и игрушек.

Дом снаружи и внутри

Дом «смотрит» на улицу, но живут внутри дома. «Внутри» и «снаружи» очень взаимосвязаны. Изображение дома в виде букв алфавита так, как будто у него прозрачные стены. Как бы могли жить в домах-буквах маленькие алфавитные человечки, как расположены там комнаты, лестницы, окна?

Город, где мы живем

Задание на тему «Я рисую любимый город». Изображение по впечатлению после экскурсии.

Обобщение темы

Задание: выставка работ, сделанных детьми. Дети учатся смотреть и обсуждать работы друг друга. Игра в художников и зрителей. Можно сделать обобщающее панно «Наш город» или «Москва».

Изображение, украшение, постройка всегда помогают друг другу (5 ч)

Цель темы — показать детям, что на самом деле наши три Мастера неразлучны. Главное — это вспомнить с ребятами, в чем именно состоит роль каждого Мастера и чему он помог научиться.

Мастера Изображения, Украшения, Постройки всегда работают вместе

Обобщением здесь является первый урок.

Мастера помогут нам увидеть мир сказки и нарисовать его

Создание коллективного панно и индивидуальных изображений к сказке.

Уроки любования. Умение видеть

Наблюдение живой природы . Создание коллективной композиции «Здравствуй, лето!» по впечатлениям от природы.

3. Тематическое планирование

1 класс

№ урока	Содержание. Тема урока	Кол. час	Задания и материалы	дата	
				По плану	факт
1	Изображения всюду вокруг нас	1	Придумать и изобразить то, что каждый хочет, умеет, любит.		
2	Мастер Изображения учит видеть	1	Задание: изображение сказочного леса, где все деревья похожи на разные по форме листья. Материалы: цветные карандаши, фломастеры.		
3	Изображать можно пятном	1	Задание: превращение произвольно сделанного краской и кистью пятна в изображение зверушки (дорисовать лапы, уши, хвост, усы и т.д.). Материалы: одноцветная краска (гуашь или акварель, тушь), кисть, вода, черный фломастер.		
4	Изображать можно в объеме	1	Задание: лепка животных. Материалы: пластилин, стеки, дощечка.		
5	Изображать можно линией	1	Задание: рисунок линией на тему «Расскажи нам о себе». Материалы: гуашь, черный фломастер или карандаш, бумага.		
6	Разноцветные краски	1	Задание: проба красок — создание красочного коврика. Материалы: гуашь, широкая и тонкая кисти, белая бумага.		

7-8	Изображать можно и то, что невидимо (настроение)	2	Задание: изображение радости и грусти. Создание образов контрастных по настроению музыкальных пьес. Материалы: гуашь, кисти, бумага.		
9	Художники и зрители (обобщение темы)	1			
10	Мир полон украшений Цветы	1	Задание: составление букета из вырезанных сказочных цветов. Материалы: гуашь, кисти, цветная бумага.		
11	Красоту надо уметь замечать	1	Задание: украшение крыльев бабочки Материалы: гуашь, крупная и тонкая кисти, цветная или белая бумага (возможна работа графическими материалами).		
12	Узоры на крыльях. Ритм пятен	1	Задание: украшение крыльев сказочной птицы Материалы: гуашь, крупная и тонкая кисти, цветная или белая бумага		
13	Красивые рыбы. Монотипия	1	Задание: украшение рыбок узорами чешуи (в технике монотипии с графической дорисовкой) Материалы: гуашь (акварель).		
14	Украшения птиц. Объемная аппликация	1	Задание: изображение нарядной птицы в технике объемной аппликации Материалы: разноцветная и разно-фактурная бумага, ножницы, клей.		

15	Узоры, которые создали люди	1	Задание: создание своего орнаментального рисунка на основе полученных впечатлений. Материалы: гуашь, кисти, листы цветной бумаги.		
16	Как украшает себя человек	1	Задание: изображение любимых сказочных героев и их украшений. Материалы: гуашь, кисть, цветная бумага.		
17	Мастер Украшения помогает сделать праздник (обобщение темы)	1	Задание: создание украшения для новогодней елки или карнавальных головных уборов; коллективного панно «Новогодняя елка». Материалы: цветная бумага, фольга, серпантин, ножницы, клей.		
18	Постройки в нашей жизни	1	Задание: изображение необычного домика для себя и своих друзей Материалы: цветные мелки, тонированная бумага.		
19	Дома бывают разными	1	Задание: изображение домика сказочного героя. Материалы: гуашь, тонированная бумага.		
20-21	Домики, которые построила природа	2	Задание: лепка сказочных домиков в форме овощей и фруктов, грибов Материалы: пластилин, стеки, тряпочка, дощечки		
22-23	Дом снаружи и внутри	2	Задание: изображение дома в виде буквы алфавита Материалы: мелки, цветные карандаши, фломастер, бумага.		
24-25	Строим город	2	Задание: постройка домика из бумаги путем складывания бумажного цилиндра, его двукратного сгибания и добавления необходимых частей; постройка города из бумажных домиков. Материалы: цветная или белая бумага, ножницы,		

			клей.		
26	Все имеет свое строение	1	Задание: создание из простых геометрических форм (заранее вырезанных цветных прямоугольников, кругов, овалов, треугольников) изображений зверей в технике аппликации. Материалы: цветная бумага, ножницы, клей.		
27	Строим вещи	1	Задание: конструирование упаковок, украшение их. Материалы: цветная бумага, ножницы, клей.		
28	Город, в котором мы живем (обобщение темы)	1	Задание: создание панно «Город, в котором мы живём» Материалы: цветная бумага, ножницы, клей..		
29	Три Брата-Мастера всегда трудятся вместе	1			
30	Праздник весны.	1	Задание: конструирование и украшение птиц, божьих коровок, жуков, стрекоз, бабочек. Материалы: цветная бумага, ножницы. Клей, нитки.		
31	Сказочная страна	1	Задание: коллективное панно . Материалы: цветная бумага, фольга, ножницы, клей или гуашь, кисти, бумага		
32	Времена года	1	Задание: создание композиции «Мое любимое время года» Материалы: гуашь, кисти или графические материалы, бумага.		
33	Здравствуй, лето! Урок любования (обобщение темы)	1	Задание: создание композиции «Здравствуй, лето!» по впечатлениям от природы. Материалы: гуашь, кисти или графические		

			материалы, бумага.		
--	--	--	--------------------	--	--