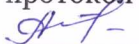




МКОУ Инзенская средняя школа №3  
им. Д.П.Ознобишина

Рассмотрено  
на заседании МО  
учителей начальных  
классов  
протокол №1 от 29.08.2023г.  
 /Аксенова Н.А./

Согласовано  
заместитель  
директора по УВР  
 /Шанина Н.А./  
30.08.2023г.

Утверждаю  
директор МКОУ  
Инзенская СШ №3  
 /Яковлев С.А./  
Приказ №158 от 31.08.2023г.



## РАБОЧАЯ ПРОГРАММА

Наименование курса: Функциональная грамотность  
(внеурочная деятельность)

Класс: 4

Учебный год: 2023-2024

Количество часов по учебному плану: 34ч / 1ч в неделю

Рабочую программу составил учитель начальных классов высшей категории  
Селякаева Е.А.

## ПОЯСНИТЕЛЬНАЯ ЗАПИСКА

Программа курса внеурочной деятельности для четвёртого класса «Функциональная грамотность» разработана в соответствии с требованиями Федерального государственного образовательного стандарта начального общего образования, требованиями к основной образовательной программе начального общего образования, авторской программы «Функциональная грамотность» М.В. Буряк, С.А. Шейкина.

**Цель программы:** создание условий для развития функциональной грамотности.

**Целью** изучения блока «*Читательская грамотность*» является развитие способности учащихся к осмыслению письменных текстов и рефлексии на них, использования их содержания для достижения собственных целей, развития знаний и возможностей для активного участия в жизни общества. Оценивается не техника чтения и буквальное понимание текста, а понимание и рефлексия на текст, использование прочитанного для осуществления жизненных целей.

**Целью** изучения блока «*Математическая грамотность*» является формирование у обучающихся способности определять и понимать роль математики в мире, в котором они живут, высказывать хорошо обоснованные математические суждения и использовать математику так, чтобы удовлетворять в настоящем и будущем потребности, присущие созидательному, заинтересованному и мыслящему гражданину.

**Целью** изучения блока «*Финансовая грамотность*» является развитие экономического образа мышления, воспитание ответственности и нравственного поведения в области экономических отношений в семье, формирование опыта применения полученных знаний и умений для решения элементарных вопросов в области экономики семьи.

**Целью** изучения блока «*Естественно-научная грамотность*» является формирование у обучающихся способности использовать естественно-научные знания для выделения в реальных ситуациях проблем, которые могут быть исследованы и решены с помощью научных методов, для получения выводов, основанных на наблюдениях и экспериментах. Эти выводы необходимы для понимания окружающего мира, тех изменений, которые вносит в него деятельность человека, и для принятия соответствующих решений.

Программа курса внеурочной деятельности «Функциональная грамотность» предназначена для реализации в четвёртом классе начальной школы и рассчитана на 34 часа (при 1 часе в неделю).

В первом полугодии проводятся занятия по формированию читательской и естественно-научной грамотности, во втором полугодии – по формированию математической и финансовой грамотности.

## 1. ПЛАНИРУЕМЫЕ РЕЗУЛЬТАТЫ ОСВОЕНИЯ КУРСА

Программа обеспечивает достижение четвероклассниками следующих личностных, метапредметных результатов.

**Личностные** результаты изучения курса:

- осознавать себя как члена семьи, общества и государства: участие в обсуждении финансовых проблем семьи, принятии решений о семейном бюджете;
- овладевать начальными навыками адаптации в мире финансовых отношений: сопоставление доходов и расходов, простые вычисления в области семейных финансов;
- осознавать личную ответственность за свои поступки;
- уметь сотрудничать со взрослыми и сверстниками в различных ситуациях.

**Метапредметные** результаты изучения курса:

Познавательные:

- осваивать способы решения проблем творческого и поискового характера: работа над проектами и исследованиями;
- использовать различные способы поиска, сбора, обработки, анализа и представления информации;
- овладевать логическими действиями сравнения, обобщения, классификации, установления аналогий и причинно-следственных связей, построения рассуждений, отнесения к известным понятиям;
- использовать знаково-символические средства, в том числе моделирование;
- ориентироваться в своей системе знаний: отличать новое от уже известного;
- делать предварительный отбор источников информации: ориентироваться в потоке информации;
- добывать новые знания: находить ответы на вопросы, используя учебные пособия, свой жизненный опыт и информацию, полученную от окружающих;
- перерабатывать полученную информацию: сравнивать и группировать объекты;
- преобразовывать информацию из одной формы в другую.

Регулятивные:

- проявлять познавательную и творческую инициативу;
- принимать и сохранять учебную цель и задачу, планировать ее реализацию, в том числе во внутреннем плане;
- контролировать и оценивать свои действия, вносить соответствующие коррективы в их выполнение;
- уметь отличать правильно выполненное задание от неверного;
- оценивать правильность выполнения действий: самооценка и взаимооценка, знакомство с критериями оценивания.

Коммуникативные:

- адекватно передавать информацию, выражать свои мысли в соответствии с поставленными задачами и отображать предметное содержание и условия деятельности в речи;
- слушать и понимать речь других;
- совместно договариваться о правилах работы в группе;
- доносить свою позицию до других: оформлять свою мысль в устной и письменной речи (на уровне одного предложения или небольшого текста);
- учиться выполнять различные роли в группе (лидера, исполнителя, критика).

**Предметные результаты** изучения блока «**Читательская грамотность**»:

– способность понимать, использовать, оценивать тексты, размышлять о них и заниматься чтением для того, чтобы достигать своих целей, расширять свои знания и возможности, участвовать в социальной жизни;

– умение находить необходимую информацию в прочитанных текстах;

– умение задавать вопросы по содержанию прочитанных текстов;

– умение составлять речевое высказывание в устной и письменной форме в соответствии с поставленной учебной задачей.

#### **Предметные результаты изучения блока «Естественно-научная грамотность»:**

– способность осваивать и использовать естественно-научные знания для распознавания и постановки вопросов, для освоения новых знаний, для объяснения естественно-научных явлений и формулирования основанных на научных доказательствах выводов;

– способность понимать основные особенности естествознания как формы человеческого познания.

#### **Предметные результаты изучения блока «Математическая грамотность»:**

– способность формулировать, применять и интерпретировать математику в разнообразных контекстах;

– способность проводить математические рассуждения;

– способность использовать математические понятия, факты, чтобы описать, объяснить и предсказывать явления;

– способность понимать роль математики в мире, высказывать обоснованные суждения и принимать решения, которые необходимы конструктивному, активному и размышляющему человеку.

#### **Предметные результаты изучения блока «Финансовая грамотность»:**

– понимание и правильное использование финансовых терминов;

– представление о семейных расходах и доходах;

– умение проводить простейшие расчеты семейного бюджета;

– представление о различных видах семейных доходов;

– представление о различных видах семейных расходов;

– представление о способах экономии семейного бюджета.

#### **ОЦЕНКА ДОСТИЖЕНИЯ ПЛАНИРУЕМЫХ РЕЗУЛЬТАТОВ**

Обучение ведется на безотметочной основе.

Для оценки эффективности занятий можно использовать следующие показатели:

• степень помощи, которую оказывает учитель учащимся при выполнении заданий;

• поведение детей на занятиях: живость, активность, заинтересованность обеспечивают положительные результаты;

• результаты выполнения тестовых заданий и заданий из конкурса эрудитов, при выполнении которых выявляется, справляются ли ученики с ними самостоятельно;

• косвенным показателем эффективности занятий может быть повышение качества успеваемости по математике, русскому языку, окружающему миру, литературному чтению и др.

## 2. СОДЕРЖАНИЕ ПРОГРАММЫ

**Читательская грамотность** (занятия 1-8): научно-познавательные тексты; основная мысль текста, тема текста, деление текста на части, составление плана текста; ответы на вопросы по содержанию прочитанного текста, лексическое значение слов; личностная оценка прочитанного.

**Естественно-научная грамотность** (занятия 9-16): томат, болгарский перец, картофель, баклажаны, лук, капуста, горох, грибы. Работа с понятиями: многолетнее / однолетнее растение, части растений, условия и способы размножения, строение плодов, сроки посадки, возможности использования человеком.

**Финансовая грамотность**(занятия 18-25): потребительская корзина, состав потребительской корзины, прожиточный минимум, минимальный размер оплаты труда, страхование и его виды, распродажа, акция, скидка, бонусы, кешбэк, страховые риски, благотворительность, благотворитель, благотворительный фонд.

**Математическая грамотность** (занятия 26-33):нахождение значений математических выражений в пределах 100000, составление числовых выражений и нахождение их значений, задачи на нахождение суммы; задачи с тройкой величин «цена, количество, стоимость», сравнение различных вариантов покупок; нахождение размера скидки на товар, нахождение цены товара со скидкой; чтение и заполнение таблиц, столбчатых и круговых диаграмм, работа с графиками, умение пользоваться калькулятором.

### ТЕМАТИЧЕСКОЕ ПЛАНИРОВАНИЕ

№ п/п	Тема	Предмет изучения	Формируемые умения
<b>Блок «Читательская грамотность»</b>			
1	Старинная женская одежда	Содержание научно-познавательного текста.	– Определять лексическое значение слова; – озаглавливать текст; – определять тему; – определять главную мысль; – составлять план в виде вопросов; – с помощью текста определять название женской одежды; – с помощью рисунка вписывать в текст название старинной женской одежды; – объяснять значение слова; – приводить примеры современной женской одежды.
2	Старинные женские головные уборы	Содержание научно-познавательного текста.	– Определять лексическое значение слова; –составлять план, используя слова из текста; – объяснять значения слов; – определять по описанию названия головных уборов; – приводить примеры современных головных уборов.
3	Старинная мужская одежда и головные уборы	Содержание научно-познавательного текста.	– Определять лексическое значение слова с помощью словаря; – отвечать на вопросы по тексту; – вписывать пропущенные слова в текст; – находить ответ на вопрос в тексте; – объяснять значение слова; – оформлять план текста; – определять с помощью описания название предмета.

4	Жилище крестьянской семьи на Руси	Содержание научно-познавательного текста.	<ul style="list-style-type: none"> <li>– Определять лексическое значение слова с помощью словаря;</li> <li>– рассуждать и записывать своё мнение о различии между предметами;</li> <li>– отвечать на вопросы по тексту;</li> <li>– рассуждать, давать определение слова;</li> <li>– называть элементы оформления избы.</li> </ul>
5-6	Внутреннее убранство и предметы обихода русской избы	Содержание научно-познавательного текста.	<ul style="list-style-type: none"> <li>– Определять лексическое значение слова с помощью словаря;</li> <li>– письменно отвечать на вопросы;</li> <li>– называть предметы печной утвари;</li> <li>– работать с толковым словарём;</li> <li>– работать с толкованием слова;</li> <li>– рассуждать и записывать своё мнение о предложенном выражении;</li> <li>– соотносить описание предметов с их рисунками;</li> <li>– описывать назначение предметов;</li> <li>– составлять обобщающий план.</li> </ul>
7	История посуды на Руси	Содержание научно-познавательного текста.	<ul style="list-style-type: none"> <li>– Определять лексическое значение слова с помощью словаря;</li> <li>– соотносить рисунок и его название;</li> <li>– работать с толковым словарём;</li> <li>– рассуждать и записывать ответ на вопрос;</li> <li>– записывать ответ на вопрос по его началу;</li> <li>– определять части предмета, называть их;</li> <li>– определять порядок предложений в тексте;</li> <li>– дополнять текст по заданному условию.</li> </ul>
8	Какие деньги были раньше в России	Содержание научно-познавательного текста.	<ul style="list-style-type: none"> <li>– Определять лексическое значение слова с помощью Википедии;</li> <li>– называть опорные фразы, с помощью которых можно дать ответ на вопрос;</li> <li>– определять тему текста;</li> <li>– составлять план текста;</li> <li>– находить информацию в Интернете;</li> <li>– записывать названия монет в порядке их возрастания;</li> <li>– указывать названия современных денег.</li> </ul>
<b>Блок «Естественно-научная грамотность»</b>			
9	Томат	Томат.	<ul style="list-style-type: none"> <li>– Называть части растения;</li> <li>– объяснять, что значит «многогнёздная ягода»;</li> <li>– определять горизонтальный и вертикальный срез;</li> <li>– указывать количество гнёзд;</li> <li>– объяснять, почему плоды у помидора – это ягода;</li> <li>– называть части плода помидора;</li> <li>– объяснять, что такое пасынок у помидора;</li> <li>– работать с таблицей.</li> </ul>
10	Болгарский перец	Болгарский перец.	<ul style="list-style-type: none"> <li>– Объяснять, что такое паприка;</li> <li>– называть части растения;</li> <li>– рассказывать о строении плода перца;</li> <li>– определять форму плода перца;</li> <li>– рассказывать о строении семени перца;</li> <li>– делать выводы на основе полученной информации.</li> </ul>
11	Картофель	Картофель.	<ul style="list-style-type: none"> <li>– Называть части растения;</li> <li>– объяснять, чем отличаются плоды картофеля от плодов томата;</li> <li>– объяснять, какой вывод сделали и почему;</li> <li>– объяснять, почему после нарезки картофеля на</li> </ul>

			<ul style="list-style-type: none"> <li>разделочной доске остаются белые следы;</li> <li>– объяснять, почему нужно сажать разные сорта картофеля;</li> <li>– объяснять, что такое крахмалистость;</li> <li>– определять срок созревания картофеля;</li> <li>– объяснять, почему нельзя использовать в пищу позеленевший картофель;</li> <li>– называть способы размножения картофеля.</li> </ul>
12	Баклажан. Семейство Паслёновые	Баклажан.	<ul style="list-style-type: none"> <li>– Называть представителей семейства Паслёновые;</li> <li>– объяснять, что такое соланин;</li> <li>– называть благоприятные условия для прорастания семян;</li> <li>– определять условия, необходимые для прорастания семени баклажана;</li> <li>– определять глубину посева семян;</li> <li>– заполнять таблицу наблюдений за ростом растений.</li> </ul>
13	Лук	Лук.	<ul style="list-style-type: none"> <li>– Называть части лука;</li> <li>– называть способы выращивания лука зимой на подоконнике;</li> <li>– называть этапы выращивания лука;</li> <li>– наблюдать за ростом лука и записывать данные в таблицу.</li> </ul>
14	Капуста	Капуста.	<ul style="list-style-type: none"> <li>– Называть виды капусты;</li> <li>– отвечать на вопросы по содержанию текста;</li> <li>– называть части капусты;</li> <li>– исследовать капусту в разрезе;</li> <li>– рассказывать о размножении капусты;</li> <li>– проводить опыты с цветной капустой.</li> </ul>
15	Горох	Горох.	<ul style="list-style-type: none"> <li>– Рассказывать о строении гороха;</li> <li>– рассказывать о строении семени гороха;</li> <li>– объяснять, почему горох обладает взрывной силой;</li> <li>– определять, что горох является холодостойким растением;</li> <li>– проводить опыт по проращиванию гороха, сравнивать результаты двух опытов.</li> </ul>
16	Грибы	Грибы.	<ul style="list-style-type: none"> <li>– Называть части гриба;</li> <li>– называть виды грибов;</li> <li>– рассказывать о плесневых грибах;</li> <li>– называть грибы-невидимки;</li> <li>– проводить опыт по выращиванию плесени;</li> <li>– называть грибы-паразиты.</li> </ul>
<b>Творческое занятие</b>			
17	Творческая работа	По выбору.	<ul style="list-style-type: none"> <li>– Выбрать тему для творческой работы;</li> <li>– выполнять творческую работу;</li> <li>– представлять классу творческую работу.</li> </ul>
<b>Блок «Финансовая грамотность»</b>			
18 -19	Потребительская корзина	Состав потребительской корзины.	<ul style="list-style-type: none"> <li>– Объяснять на доступном для четвероклассника уровне, что такое «потребительская корзина»;</li> <li>– понимать, почему подсчитывается прожиточная корзина для трёх категорий населения;</li> <li>– объяснять, почему различается стоимость потребительской корзины в разных регионах нашей страны;</li> <li>– объяснять, что входит в состав потребительской корзины россиянина.</li> </ul>
20	Прожиточный	Назначение	<ul style="list-style-type: none"> <li>– Понимать значение и правильно использовать</li> </ul>

	минимум	прожиточного минимума.	термины «прожиточный минимум», «минимальный размер оплаты труда»; – объяснять, на что влияет прожиточный минимум; – объяснять, почему различается размер прожиточного минимума в разных регионах нашей страны; – объяснять, почему различается размер прожиточного минимума для разных категорий населения нашей страны.
21	Инфляция	Инфляция.	– Понимать значение и правильно использовать термины «прожиточный минимум», «инфляция»; – анализировать данные, представленные в виде гистограммы; – называть уровни инфляции; – понимать значение инфляции для экономики.
22 - 23	Распродажи, скидки, бонусы	Акции, распродажа, скидки, бонусы, кешбэк.	– Понимать значение и правильно использовать термины: «распродажа», «скидка», «бонусная программа», «программа лояльности», «бонусы», «кешбэк»; – понимать, что все акции, проводимые торговыми точками, предназначены для увеличения доходов магазинов и привлечения покупателя; – понимать, что чем больше процент скидки, тем меньше мы платим за товар; – формировать навыки грамотного покупателя.
24	Благотворительность	Благотворительность.	– Понимать значение и правильно использовать термины «благотворительность», «благотворительный фонд»; – называть группы населения, которые могут нуждаться в благотворительной помощи; – объяснять необходимость оказания благотворительной помощи тем, кто в ней нуждается.
25	Страхование	Виды страхования.	– Понимать значение и правильно использовать термины «страхование», «страховка», «полис»; – называть виды страхования; – называть различные страховые риски.
<b>Блок «Математическая грамотность»</b>			
26	В бассейне	Расписание занятий, выгодная покупка.	– Анализировать расписание занятий с целью определения своей занятости; – решать задачи на определение стоимости покупки; – определять, какая из двух покупок является более выгодной; – решать задачи на определение скорости плавания; – решать логические задачи.
27-28	Делаем ремонт	Смета ремонта, расчёт стоимости строительных материалов.	– Понимать, что такое «смета»; – решать задачи на расчёт количества необходимого материала для ремонта кухни; – решать задачи на расчёт стоимости необходимого материала для ремонта кухни; – читать простые чертежи и наносить на них известные размеры.
29	Праздничный торт	Рецепт торта, задачи на тройку величин «цена, количество, стоимость».	– Работать с таблицами; – подсчитывать стоимость продуктов для торта; – определять, какие продукты выгоднее купить для того, чтобы уменьшить стоимость затрат на приготовление торта; – сравнивать цену различных товаров, выполняя



			необходимые преобразования; – использовать полученные умения и навыки в практической жизни.
30	Обустроиваем участок	Расходы на обустройство участка, площадь и периметр	– Читать простой чертеж и определять его масштаб; – находить площадь и периметр участка и построек на нём; – решать задачи с тройкой величин «цена, количество, стоимость»; – использовать полученные умения и навыки в практической жизни.
31-32	Поход в кино	Расходы на поход в кино.	– Находить заданные временные промежутки с помощью календаря; – решать задачи с тройкой величин «цена, количество, стоимость»; – использовать полученные умения и навыки в практической жизни.
33	Отправляемся в путешествие	Расходы на путешествие.	– Находить заданные временные промежутки с помощью календаря; – решать задачи с тройкой величин «цена, количество, стоимость»; – использовать полученные умения и навыки в практической жизни.
<b><i>Творческая работа</i></b>			
34	Составляем словарь по финансовой грамотности	Понятия по финансовой грамотности, изученные в 1-4 классах.	– Понимать значение и правильно использовать финансовые термины; – иллюстрировать изученные понятия; – составлять математические задачи с изученными финансовыми терминами; – работать самостоятельно и в парах; – планировать и корректировать свои действия в соответствии с поставленной учебной задачей.

### 3. КАЛЕНДАРНО-ТЕМАТИЧЕСКОЕ ПЛАНИРОВАНИЕ

№ п/п	Тема занятия	Всего часов	В том числе		Дата проведения	
			Теория	Практика	План.	Факт.
1.	Старинная женская одежда.	1	0,5	0,5		
2.	Старинные женские головные уборы.	1	0,5	0,5		
3.	Старинная мужская одежда и головные уборы.	1	0,5	0,5		
4.	Жилище крестьянской семьи на Руси.	1	0,5	0,5		
5-6.	Внутреннее убранство и предметы обихода русской избы.	2	1	1		
7.	История посуды на Руси.	1	0,5	0,5		
8.	Какие деньги были раньше в России	1	0,5	0,5		
9.	Томат.	1	0,5	0,5		
10.	Болгарский перец.	1	0,5	0,5		
11.	Картофель.	1	0,5	0,5		
12.	Баклажан. Семейство Паслёновые.	1	0,5	0,5		
13.	Лук.	1	0,5	0,5		
14.	Капуста.	1	0,5	0,5		
15.	Горох.	1	0,5	0,5		
16.	Грибы.	1	0,5	0,5		
17.	Творческая работа.	1	0,5	0,5		
18-19.	Потребительская корзина.	2	1	1		
20.	Прожиточный минимум.	1	0,5	0,5		
21.	Инфляция.	1	0,5	0,5		
22-23	Распродажи, скидки, бонусы.	2	1	1		
24.	Благотворительность.	1	0,5	0,5		
25.	Страхование.	1	0,5	0,5		
26.	В бассейне.	1	0,5	0,5		
27-28	Делаем ремонт.	2	1	1		
29.	Праздничный торт.	1	0,5	0,5		
30.	Обустроиваем участок.	1	0,5	0,5		
31-32.	Поход в кино.	2	1	1		
33.	Отправляемся в путешествие.	1	0,5	0,5		
34.	Составляем словарик по финансовой грамотности.	1	0,5	0,5		
<b>Итого:</b>		<b>34</b>	<b>17</b>	<b>17</b>		